



FRANCE  
RUGBY

# DECLARATION D'ACCIDENT EN LIGNE

CGA RUGBY

**Manuel utilisateur Club**



**CGA RUGBY**

## Sommaire

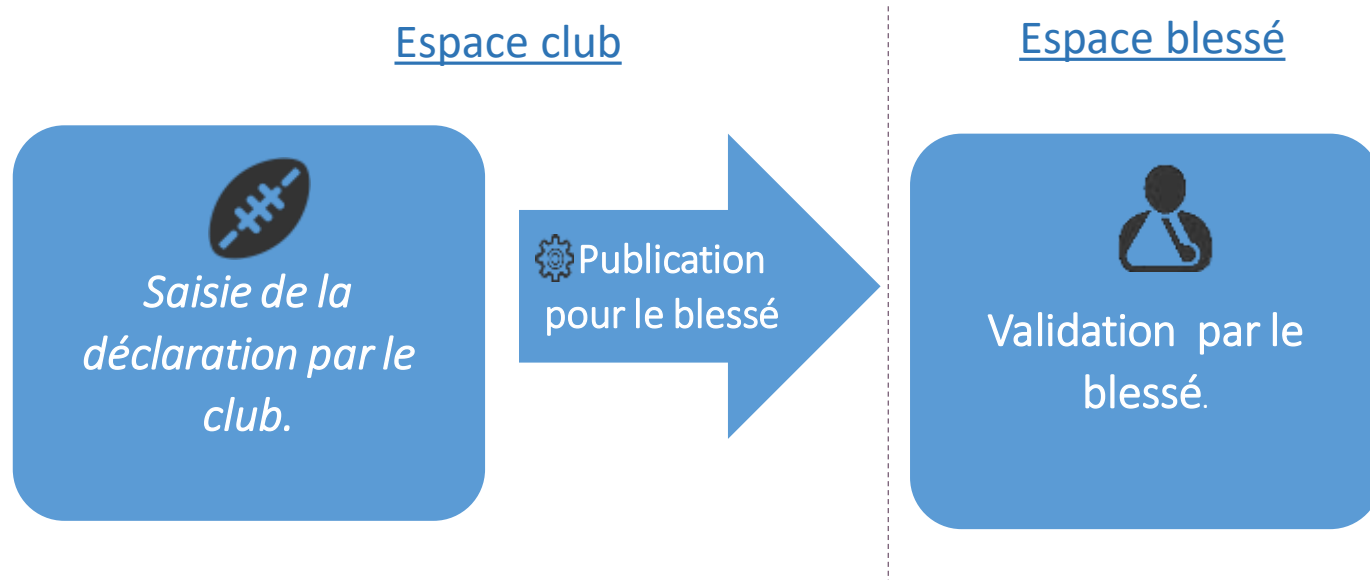
1. Introduction
2. Principe
3. La liste de vos dossiers
4. Création d'un dossier d'accident
  - I. Etape 1 : Informations club
  - II. Etape 2 : Sélection du blessé
  - III. Etape 3 : Informations du blessé
  - IV. Etape 4 : Circonstances de l'accident
  - V. Etape 5 : Validation de la déclaration

# 1. Introduction

L'espace club vous permet de gérer les déclarations d'accident concernant vos joueurs.

Pour toute question ou tout problème rencontré pour lequel vous ne trouveriez pas de réponse dans ce manuel, n'hésitez pas à contacter nos équipes à l'adresse [rugby@jpcolonna.fr](mailto:rugby@jpcolonna.fr)

## 2. Principe



Une déclaration d'accident se fait en deux étapes :

- C'est le club qui saisit les déclarations sur son espace club, auquel il accède depuis son espace sur le site Oval-e .
- Quand la saisie d'un dossier est complète, le club le publie. Le blessé en sera informé par mail, via l'adresse renseignée sur son compte Oval-e. Il pourra alors le valider depuis sa fiche personnelle sur Oval-e (bouton « Actions » puis « Accéder à mon espace personnel GMF) et y joindre un certificat médical.
- Le dossier pourra ensuite être traité par les équipes du CGA Rugby.

Au niveau du club, la personne déclarante (dirigeant, secrétaire ou entraîneurs) doit posséder le droit G\_ADM. Sur la fiche signalétique du club, cliquer sur « Actions » puis « Déclaration d'accident en ligne ». Un contrôle sur la validité du numéro de licence du déclarant est effectué lors de la création d'un dossier.

### 3. La liste de vos dossiers

Sur la page « Suivi de vos dossiers », une liste contenant tout l'historique des dossiers de votre club vous permet d'accéder à toutes les fonctionnalités du site.

**Déclaration d'accident**

**Suivi de vos dossiers**

- Brouillon en cours de saisie
- Dossier publié - à valider par le joueur
- Dossier validé par le joueur

Date	ID	Nom
02/07/2018	19W2	...
02/07/2018	19W1	...
01/07/2018	19W3	...
28/06/2018	18W64	...
20/06/2018	18W54	...
13/06/2018	18W67	...
07/06/2018	18W48	...
06/06/2018	18W72	...

Page 1 sur 5

Nombre de ligne par page: 8

\* Informations obligatoires




**1** Déclarer un accident

Retour à l'accueil

CGA Rugby - 77 rue des Malards - 41200 Romorantin-Lanthenay - Mail: rugby@jocolonna.fr IP: Colonna - 2018

**1** : Le bouton « Déclarer un accident » vous renvoie vers la création d'un accident.



**2** : Les boutons d'action sur chaque ligne de dossier vous permettent de publier la déclaration pour le joueur (  ), de modifier la déclaration si elle a déjà été publiée (  ), ou de visualiser une déclaration qui a été validée par le joueur (  ).

**3** : Les boutons  présents devant les dossiers qui n'ont pas été publiés pour le blessé vous permettent de supprimer ces derniers le cas échéant.

**4** : les boutons d'impression sur chaque ligne de dossier (  ) vous permettent d'accéder à la visualisation/l'impression de la déclaration.

**5** : en dessous de la liste se trouve une pagination et le réglage du nombre de lignes par page.

**6** : sur chaque colonne, sont présents des boutons de tri ainsi que des champs de filtre qui vous permettent d'effectuer des recherches sur les dossiers de la liste : par exemple si vous voulez les dossiers de Mr. Dupont, saisissez « DUPONT » dans le champ de la colonne « Nom du joueur »

**7** : cette colonne affiche le statut du dossier

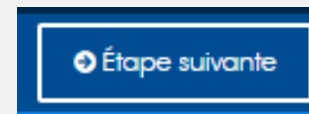
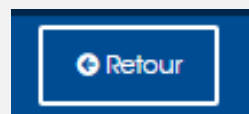
## 4. Création d'un dossier d'accident

Sur la page d'accueil de votre espace (la liste de vos dossiers), des boutons permettent de lancer la création d'un dossier d'accident :



A chaque étape de votre saisie, en bas ou à gauche des fiches de saisie :

- Les boutons bleus en bas ou blancs à gauche vous permettent de valider la fiche et de passer à l'étape précédente ou suivante, par exemple :



- Un lien « Enregistrer le brouillon » vous permet d'enregistrer la saisie en cours, en l'état et même si elle n'est pas complète. Celle-ci apparaîtra dans la liste des dossiers comme une déclaration non publiée et pourra être complétée et publiée par la suite :



- Pendant toute la saisie, le menu à gauche du cadre de la fiche de saisie vous permet de revenir aux étapes de saisie précédentes :

- Accueil
- Saisie d'une déclaration
- Données Club
- Informations Blessé
- Circonstances



## 4.1. Etape 1 : Informations club

Sur la page des informations concernant le club, le déclarant doit s'authentifier en renseignant un numéro de licence valide.

Les informations de contact sont éventuellement pré-remplies avec les données saisies sur d'autres dossiers, et sont obligatoires et modifiables. Le téléphone et l'email demandés nous permettrons de rentrer en contact avec le club le cas échéant.

Enfin nous demandons de saisir la date de l'accident dès cette étape, car plusieurs informations dans la suite de la saisie sont conditionnées par cette date.



### SAISIE D'UNE DÉCLARATION

Dossier: 19W59

Dossier validé

Etape 1/4 : Renseignements concernant le club

NOM DU CLUB ENT AS MARCOUSSIS US LIMOURS	RÉFÉRENCE 4653H	LIGUE 2008H
Adresse 5 Rue Alfred Dubois Marcoussis	Code postal 91460	Ville Marcoussis

Informations préalables

Licence du Déclarant \*

1979081052779



✔ WITKOWSKI REMI ✘

Le Club bénéficie-t-il d'une assurance spécifique (RC ou Multirisques) ? \*

Oui  Non

Date de L'accident



Saison 2018/2019 \*

24/11/2018

Personne à contacter \*

Jean René Martin

Téléphone \*

06 36 73 24 61

Adresse Email \*

test@jpcolonna.fr

## 4.1. Etape 2 : Sélection du blessé

Deux recherches vous sont proposées :

- **Une recherche par numéro de licence**

Renseignez le numéro de licence exact du blessé que vous recherchez et cliquez sur la loupe pour lancer la recherche.

- **Une recherche par nom et/ou prénom :**

Saisissez le nom du licencié que vous recherchez, et son prénom. Cliquez sur la loupe pour lancer la recherche.

Si votre recherche correspond à plusieurs licenciés, sélectionner l'un d'eux en cliquant sur un des boutons de la liste suivante :

1 Sélection du joueur — 2 Adresse du blessé — 3 Assurance du blessé — 4 Contact c

Licence du Blessé \*

Numéro de Licence



Nom du Blessé \*

Nom

Prénom du Blessé

Prénom



Suivant



Déclaration d'accident



Plusieurs joueurs correspondent à votre recherche, veuillez choisir celui que l'accident concerne.

Fermer la sélection

- OLIVIER

Licence:

Code postal résidence:

Ville résidence:



- PIERRE

Licence:

Code postal résidence:

Ville résidence:



## 4.1. Etape 3 : Informations sur le blessé



### SAISIE D'UNE DÉCLARATION

Dossier: 19W59

Dossier validé

Etape 2/4 : Renseignements concernant le blessé

✔ WITKOWSKI REMI [✖ Changer de blessé](#)

1 Sélection du joueur — 2 Adresse du blessé — 3 Assurance du blessé — 4 Contact du blessé

Date de naissance : \*

  
08/08/1979

Civilité \*

Adresse \*

Suite de l'adresse

Code Postal \*

Ville \*

Retour

Suivant

Si le blessé est déjà connu chez CGA Rugby, la plupart des données de cette fiche est préremplie avec les informations que nous avons sur lui. Les données de contact sont obligatoires et le licencié recevra sur l'adresse mail renseignée ici les informations concernant sa déclaration.

# 4.1. Etape 4 : Circonstances de l'accident

Dossier: 19W1

Dossier validé

Etape 3/4 : Renseignements concernant l'accident

1 Date et lieu de l'acci — 2 Contexte de l'accid — 3 Coordonnées Témoin / — 4 Circonstances de l'acc

L'accident s'est produit dans le cadre du jeu :

Rencontre : \*

Type de jeu \*  À V  VII  X  XII  XIII  XV  Autres

Catégorie du licencié : \*

Poste du licencié sur la feuille de match \*

Nature du sol : \*

Etat du terrain : \*

Température : \*

Pluie ? \*  Oui  Non

Neige ? \*  Oui  Non

Vent ? \*  Oui  Non

Association en présence

Cette étape de la saisie est découpée en 4 onglets :

- La date et le lieu de l'accident
- Le contexte de l'accident

Précisez avec le premier champ de l'onglet si l'accident a eu lieu pendant le jeu : en match club officiel ou amical, en sélection (en dehors du club), en entraînement, dans le cadre d'autres pratiques (journées de masse, rugby loisir, découverte etc...) en dehors du jeu (pendant un trajet, dans les vestiaires etc...)

Pour les matchs amicaux et officiels, la rencontre doit être précisée dans la liste déroulante plus bas. Si vous ne retrouvez pas celle-ci, la date de l'accident saisie est peut-être erronée.

Cliquez alors sur "Saisie d'une déclaration" dans le menu en haut de la page pour pouvoir la modifier.

- **Les coordonnées d'un témoin ou d'un tiers**  
La saisie des coordonnées d'un témoin sont fortement conseillées, et dans certains cas l'assureur pourra demander à connaître le tiers concerné par l'accident.

- **Les détails de l'accident**  
Dans le champ "Circonstances de l'accident", décrivez de manière détaillée comment la blessure est survenue.

Dossier: 19W1

Dossier validé

Etape 3/4 : Renseignements concernant l'accident

1 Date et lieu de l'accident — 2 Contexte de l'accident — 3 Coordonnées Témoin — 4 Circonstances de l'accident

Porteur du ballon ? \*

Oui  Non

Moment du match : \*

1er quart du match

Séquence de jeu : \*

Course

Jeu irrégulier : \*

Oui  Non

Poste \*

5

Talonneur

Circonstances de l'accident \*

Le joueur a été attrapé par le maillot et a glissé.  
En tombant il a immédiatement ressenti une vive douleur à l'épaule.  
Il a été évacué vers une structure hospitalière.

169 / 700

Siège blessure : \*

Epaule

Suspicion de luxation : \*

Oui  Non

Précisions sur la localisation de la blessure :

Luxation gléno humérale gauche

Retour

Valider

## 4.1. Etape 5 : Validation de la déclaration

A la dernière étape de la saisie de la déclaration, un récapitulatif vous est affiché et un bouton « Valider la déclaration » vous permet de la publier pour le blessé. Les deux cases en bas de page doivent être cochées pour valider la déclaration.

Une fois la déclaration validée, un mail est adressé au blessé.

**SAISIE D'UNE DÉCLARATION**  
Etape 4/4 : Validation de la déclaration

Dossier: 19W1

Nom du club : ENT AS MARÇOUSSIS US LIMOURS Ligue : 2008H Personne à contacter : Michel Nael Téléphone : 06 36 73 24 61	Référence : 4653H Assurance spécifique : non Email : n.sergio@st.fr
Nom du joueur : WITKOWSKI Num. de licence : 1979061062779 Régime de prévoyance : Test Téléphone : 06 70 40 13 51	Prénom : SEMI Date de naissance : 06/06/1979 Email : n.sergio@st.fr
Date de l'accident : 24/11/2018 Lieu : 13 rue du bac 92500 Neuilly Malmaison Cadre de l'accident : 1-en compétition club Bascoste : 201819672008079BRCT - 24 nov. à 16:40 Adversaire : U.S.O CHELLES RUGBY (6693A) Niveau de jeu : Régional 3 U19 Type de jeu : 15 Catégorie du licencié : Joueur(se) de 19ans et +	Heure : 15:25
Nom et adresse du témoin : Témoin test 14 RUE HENRI TEULIERES 82000 MONTAUBAN	
Moment du match : 1er quart du match Séquence de jeu : Course Circonstances de l'accident : Je me suis fendu le genou en courant Localisation de la blessure : Crâne Précision : Traumatisme crânien	

Je certifie exacte la présente déclaration  
 Je certifie être dirigeant ou secrétaire du club

A la validation de la déclaration, celle-ci sera visible par le joueur qui devra la valider et y joindre son certificat médical, afin que le dossier puisse être instruit.

Informations obligatoires

[Retour](#) [Enregistrer les modifications](#)

CGA RUGBY - 4307 RD NORANTIN CEDEX - Mail : rugbyregional@cgars.com - JP Calonne - 2018

RIGUEUR EFFICACITE SOUPLESSE ETHIQUE SOUPLESSE PROXIMITE  
 COMPETENCE PROXIMITE ADAPTATION RESPECT ACCUEIL PERSEVERANCE RIGUEUR COMPETENCE  
 RESPECT SOUPLESSE DIVERSITE ETHIQUE RESPECT EQUIPE EFFICACITE DIVERSITE SOUPLESSE  
 ACCUEIL SERVICE EXPERTISE INDEPENDANCE ETHIQUE FACILITATEUR EXPERTISE  
 DIVERSITE PROXIMITE EQUIPE QUALITE TRANSPARENCE SOUPLESSE REACTIVITE  
 QUALITE ETHIQUE ACCOMPAGNEMENT ENGAGEMENT  
 SOUPLESSE EXPERTISE CONSEIL  
 REACTIVITE FACILITATEUR TRANSPARENCE INDEPENDANCE SOUPLESSE CONSEIL PROXIMITE EQUIPE  
 ACCOMPAGNEMENT SERVICE EQUIPE QUALITE INDEPENDANCE DIVERSITE  
 ENGAGEMENT DIVERSITE ETHIQUE ACCUEIL INDEPENDANCE ENGAGEMENT  
 INDEPENDANCE FIDELISATION PERFORMANCE EXPERTISE SERVICE  
 PROFESSIONNALISME QUALITE PERSEVERANCE SERVICE PROXIMITE PROFESSIONNALISME INDEPENDANCE  
 PERFORMANCE SOUPLESSE INDEPENDANCE FACILITATEUR ENGAGEMENT  
 FIDELISATION ADAPTATION ACCUEIL DIVERSITE INDEPENDANCE